



Zavod Republike Slovenije  
za zaposlovanje

Območna služba Kranj  
Šuceva ul. 23, 4000 Kranj  
T: 059 695 700  
F: 059 695 749  
www.ess.gov.si

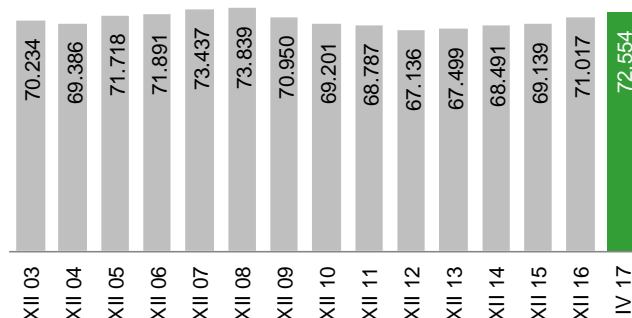
## Zavod RS za zaposlovanje, Območna služba KRANJ JUNIJ 2017



Prebivalci (VII 2016):	203.654
Delovno aktivni (IV 2017):	72.554
Registrirano brezposelni (VI 2017):	5.468
Stopnja reg. brezposelnosti (IV 2017):	6,7%

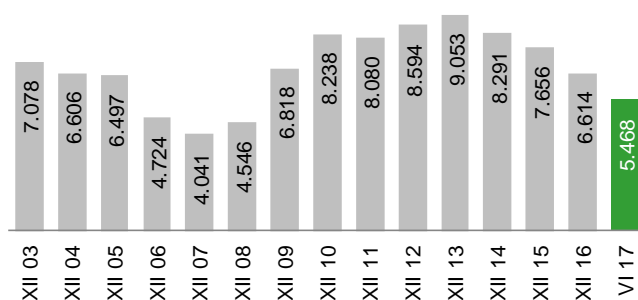
### Delovno aktivno prebivalstvo

V aprilu 2017 je bilo na območju Območne službe Kranj (Upravne enote: Jesenice, Kranj, Radovljica, Škofja Loka, Tržič) **72.554 delovno aktivnih prebivalcev** (po lokaciji delovnega mesta), kar je za 2.562 oseb oz. 3,7 % več kot aprila 2016 (v Sloveniji za 3,5 % več). (Vir: SURS)



**Stopnja registrirane brezposelnosti je aprila 2017 znašala 6,7 %** (v Sloveniji 9,8 %). V primerjavi z aprilom 2016 se je stopnja registrirane brezposelnosti na tem območju znižala za 1,1 odstotne točke (v Sloveniji znižala za 1,7 odstotne točke). (Vir: SURS)

### Registrirana brezposelnost



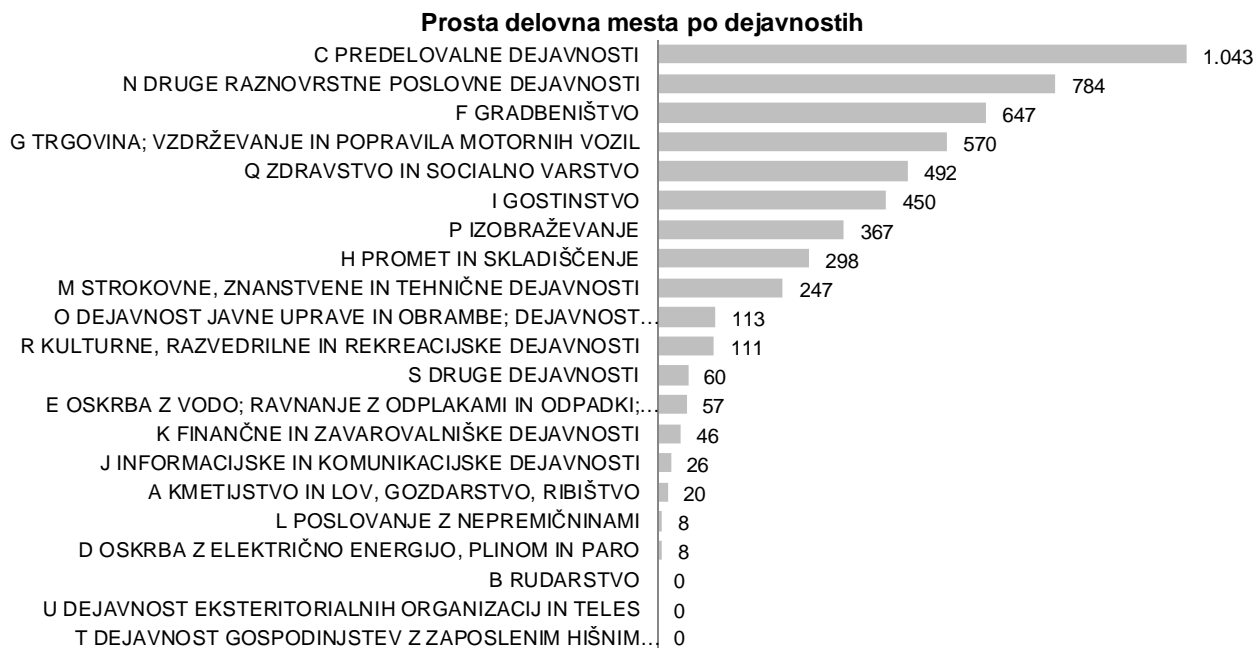
**Konec junija 2017 je bilo registriranih 5.468 brezposelnih oseb**, kar je za 899 oseb oz. 14,1 % manj kot junija 2016 (v Sloveniji za 15,0 % manj). V primerjavi s predhodnim mesecem se je registrirana brezposelnost znižala za 234 oseb oz. 4,1 % (v Sloveniji znižala za 3,3 %).

Ob koncu junija 2017 je bil **povprečni čas brezposelnosti oseb 22,0 meseca** (v Sloveniji 30,5 meseca).



## Zaposlitvene možnosti

V obdobju od januarja do junija 2017 so delodajalci Območni službi Kranj sporočili **5.347 prostih delovnih mest\*** (glej opombo na tretji strani).



Med temi je bilo največ povpraševanja po naslednjih poklicih: delavci za preprosta dela v predelovalnih dejavnostih, d. n. (541), čistilci, strežniki in gospodinjki pomočniki ipd. v uradih, hotelih in drugih ustanovah (333), prodajalci (234), natakarji (226), zidarji ipd. (165), vozniki težkih tovornjakov in vlačilcev (152), kuharji (144), izvajalci suhomontažne gradnje, štukaterji ipd. (130), skladiščniki in uradniki za nabavo in prodajo (127), kuhinjski pomočniki (124), drugi delavci za preprosta dela, d. n. (121), strugarji ipd. (96), strokovnjaki za zdravstveno nego (87), strokovni sodelavci za zdravstveno nego (81), bolničarji negovalci v zavodih (76).

## Priliv in odliv iz evidence brezposelnih

V obdobju od januarja do junija 2017 se je v evidenco brezposelnih na novo prijavilo **3.387 oseb**, kar je za 392 oseb oz. 10,4 % manj kot v enakem obdobju lani (v Sloveniji za 9,1 % manj). Med novoprijavljenimi je bilo:

- 321 iskalcev prve zaposlitve (86 oseb oz. 21,1 % manj kot v enakem obdobju predhodnega leta),
- 54 oseb, ki so delo izgubile zaradi stečaja oz. likvidacije podjetja (72 oseb oz. 57,1 % manj kot v enakem obdobju predhodnega leta),
- 529 oseb, ki so bile opredeljene kot trajno presežni delavci (24 oseb oz. 4,3 % manj kot v enakem obdobju predhodnega leta),
- 1.888 oseb, ki jim je izteklo delovno razmerje za določen čas (208 oseb oz. 9,9 % manj kot v enakem obdobju predhodnega leta).

V istem obdobju je bilo iz evidence brezposelnih **odjavljenih 4.538 oseb**, kar je za 521 oseb oz. 10,3 % manj kot v enakem obdobju lani (v Sloveniji 4,3 % manj), med njimi **3.350 zaradi zaposlitve**, kar je za 396 oseb oz. 10,6 % manj kot v enakem obdobju predhodnega leta (v Sloveniji 8,0 % manj).



## Vključevanje v ukrepe Aktivne politike zaposlovanja

V obdobju od januarja do junija 2017 je bilo v ukrepe Aktivne politike zaposlovanja vključenih 967 oseb, med njimi:

- 517 v ukrep Usposabljanje in izobraževanje, od tega 173 vključitev brezposelnih oseb v podporne in razvojne programe, 116 v programe neformalnega izobraževanja in usposabljanja, 55 v Delovni preizkus;
- 193 v ukrep Spodbude za zaposlovanje, od tega 172 v Zaposli.me;
- 238 v ukrep Kreiranje novih delovnih mest, od tega 229 v Javna dela;
- 19 v ukrep Spodbujanje samozaposlovanja.

## Zavarovanje za primer brezposelnosti

Ob koncu **maja 2017** je **1.990 oz. 34,9 % brezposelnih oseb** prejelo denarno nadomestilo (v Sloveniji 21,9 %). Povprečna višina bruto izplačanega denarnega nadomestila je znašala 706,63 € (v Sloveniji 701,26 €).

## Primerjava OS Kranj in Slovenije

		OS KR	SLO	delež OS KR v SLO (v %)
delovno aktivno prebivalstvo	IV	72.554	842.349	8,6
stopnja registrirane brezposelnosti (v %)	IV	6,7	9,8	
priliv v brezposelnost	I-VI	3.387	40.219	8,4
odliv iz brezposelnosti	I-VI	4.538	55.041	8,2
vključeni v zaposlitev	I-VI	3.350	40.764	8,2
prosta delovna mesta*	I-VI	5.347	66.317	8,1
brezposelne osebe	VI	5.468	84.793	6,4
ženske (v %)	VI	50,8	52,0	
stari do 24 let (v %)	VI	5,7	6,9	
stari od 25 do 29 let (v %)	VI	10,7	11,8	
stari 50 let ali več (v %)	VI	48,2	39,7	
stečajniki in trajni presežki (v %)	VI	20,4	19,9	
iskalci prve zaposlitve (v %)	VI	11,9	16,1	
dolgotrajno brezposelni (v %)	VI	46,5	55,4	
invalidi (v %)	VI	16,0	17,9	
z osnovnošolsko izobrazbo ali manj (v %)	VI	29,0	30,0	
z visokošolsko izobr. 1., 2. ali 3. stopnje (v %)	VI	19,4	18,4	
prejemniki DN (v %)	V	34,9	21,9	

**Opomba:** \* Z 12. aprilom 2013 je pričel veljati Zakon o spremembah in dopolnitvah zakona o urejanju trga dela (ZUTD-A), ki je ukinil obvezno prijavo prostega delovnega mesta pri Zavodu. Ker delodajalci, ki ne sodijo v javni sektor ali niso družbe v večinski lasti države, objavijo prostega delovnega mesta lahko zagotovijo sami, o tem pa Zavoda ne obveščajo, Zavod nima več podatkov o vseh prostih delovnih mestih v državi.